


SOFTLIVING

KENSINGTON

GLOVE



03



**felis**  
SOFT LIVING

## GLOVE — KENSINGTON

L'architettura del comfort dialoga con la tecnologia del movimento. Nascono così Glove e Kensington, divani di ultima generazione che, con un semplice cambio di inclinazione, ridefiniscono spazi e momenti del quotidiano. Con loro, il benessere diventa un gioco di variazioni. Nella versione elettrica, il doppio meccanismo reclinatore consente di regolare comodamente sia le sedute che i poggiatesta. In quella fissa, i poggiatesta sono inclinabili manualmente in 15 posizioni. La libertà di composizione è totale: gli elementi motorizzati e fissi, infatti, sono combinabili a piacere per creare divani per ogni esigenza. La costante è la certezza della più alta qualità costruttiva Felis, abbinata a un design contemporaneo di classe. Ecco Glove e Kensington: la risposta che cercavi per il tuo living.

L'architecture du confort dialogue avec la technologie du mouvement. Ainsi naissent Glove et Kensington, des canapés de dernière génération qui, par un simple changement d'inclinaison, redéfinissent les espaces et les moments quotidiens. Grâce à eux, le bien-être devient un jeu de variations. Dans la version électrique, le mécanisme double recliner permet de régler confortablement les assises et les appuie-têtes. Dans la version fixe, les appuie-têtes s'inclinent manuellement en 15 positions. La liberté de composition est totale: les éléments motorisés et fixes, en effet, sont combinables selon le choix, afin de créer des canapés pour quelque exigence. La constante est la certitude d'avoir la plus haute qualité constructive Felis, associée à un design contemporain de classe. Voici Glove et Kensington: la réponse que vous cherchiez pour votre salon.

The architecture of comfort dialoguing with motion technology. This is how the Glove and Kensington latest generation sofas were created. Simply change the reclining angle to redefine space and moments in your everyday life. Glove and Kensington turn wellbeing into a game of variations. On the electric version, the double recliner mechanism conveniently adjusts both the seats and headrests. On the fixed version, the headrests can be manually tilted into 15 different positions. Total creative freedom: combine the motorised and fixed sections in any way you like to create sofas to suit all requirements, safe in the knowledge you are getting Felis' highest manufacturing quality combined with a classy, contemporary design. Introducing Glove and Kensington: the solution for your living area you were searching for.

La arquitectura de la comodidad dialoga con la tecnología del movimiento. Así nacen Glove y Kensington, sofás de última generación que, con un simple cambio de inclinación, redefinen espacios y momentos de la vida cotidiana. Con ellos, el bienestar se convierte en un juego de variaciones. En la versión eléctrica, el mecanismo doble de inclinación permite un cómodo ajuste tanto de los asientos como de los reposacabezas. En la versión fija, los reposacabezas se reclinan manualmente en 15 posiciones. La libertad de composición es total: los elementos motorizados y fijos, de hecho, pueden combinarse a voluntad para crear sofás para cada necesidad. La característica constante es la certeza de una construcción Felis de la más alta calidad, combinada con un diseño contemporáneo y refinado. Aquí están Glove y Kensington: la respuesta que buscabas para tu sala de estar.



P. 4

## GLOVE

### SCEGLI TRA VERSIONE ELETTRICA E FISSA

CHOOSE YOUR VERSION: ELECTRIC OR FIXED

CHOISISSEZ ENTRE LA VERSION ÉLECTRIQUE ET CELLE FIXE

ELIGE ENTRE LA VERSIÓN ELÉCTRICA Y LA FIJA

### *Elettrica con doppio recliner / Fissa con poggiatesta regolabile*

*Electric with double recliner / Fixed with adjustable headrest*

*Électrique avec double recliner / Fixe avec appuie-tête réglable*

*Eléctrica con doble inclinación / Fija con reposacabeza ajustable*

## KENSINGTON

P. 20





# GLOVE



Forme e volumi che trasmettono la sensazione di un generoso relax: Glove è il fascino dello stile in piena comodità. Con i suoi caratteristici braccioli ripiegati, crea l'occasione di morbidi appoggi, anche da sdraiati.

Forms and volumes that convey a sense of generous relaxation: Glove is the charm of style combined with the utmost comfort. You can also use the characteristic fold-in armrests to provide soft support whilst lying down.

Formes et volumes qui transmettent la sensation d'un grand relax: Glove est le charme du style en plein confort. Avec ses accoudoirs repliés caractéristiques, il crée des appuis souples, même en position couché.

Formas y volúmenes que transmiten la sensación de una generosa relajación: Glove es el encanto del estilo en completa comodidad. Con sus característicos apoyabrazos plegados, crea la oportunidad de tener apoyos suaves, incluso en posición tumbada.













Grazie ai due meccanismi elettrici, basta un pulsante per inclinare il poggiatesta e allungare la seduta fino alla posizione desiderata.

The two electric mechanisms allow you to simply press a button to tilt the headrest and lengthen the seat to your desired position.

Grâce aux mécanismes électriques, il suffit d'un bouton pour incliner l'appuie-tête et allonger l'assise dans la position désirée.

Gracias a los dos mecanismos eléctricos, un botón es todo lo que se necesita para inclinar el reposacabeza y extender el asiento hasta alcanzar la posición deseada.







Con l'opzione batteria UPS, il divano è libero di essere protagonista al centro del living.

The UPS battery option gives your sofa the freedom to take centre stage in the middle of your living room.

Avec l'option batterie UPS, le canapé est libre d'être le protagoniste au centre du salon.

Con la opción de la batería UPS, el sofá se convierte en el protagonista en el centro de la sala de estar.















# KENSINGTON



**Ampi braccioli, linee sinuose, morbidi cuscini filo terra che coprono tutta la seduta. La maestosa orizzontalità di Kensington è movimentata dalle cuciture trapuntate, raffinato tocco di stile.**

Broad armrests, sinuous lines and soft cushioning down to floor level covering the entire seat. The Kensington's magnificent horizontality is enhanced by the channel quilting, which adds an elegant, stylish touch.

Amplios accoudoirs, lignes sinueuses, coussins souples jusqu'au sol qui recouvrent toute l'assise. La majestueuse horizontalité de Kensington est mouvementée par ses coutures matelassées, en style raffiné.

Amplios apoyabrazos, líneas sinuosas, suaves cojines a nivel del suelo que cubren todo el asiento. La majestuosa horizontalidad de Kensington está animada por las costuras acolchadas, un toque de estilo refinado.











Le possibilità di relax si moltiplicano abbinando moduli con meccanismi elettrici e manuali, insieme ad altri elementi come la chaise longue.

Your opportunities for relaxation are multiplied by combining sections featuring electric and manual recliner mechanisms with other sections such as the chaise longue.

Le relax se multiplie en combinant modules, mécanismes électriques et manuels, avec d'autres éléments comme la chaise longue.

Las posibilidades de relajación se multiplican al combinar módulos con mecanismos eléctricos y manuales, junto con otros elementos como la chaise longue.








La versione fissa è dotata di poggiatesta ergonomici regolabili in 15 posizioni per un'esperienza comfort su misura.

The fixed version is equipped with an adjustable 15-position ergonomic headrest so you can experience tailor-made comfort.

La version fixe est dotée d'appuie-têtes ergonomiques réglables en 15 positions pour offrir une expérience de confort sur mesure.

La versión fija dispone de reposacabeza ergonómico, ajustable en 15 posiciones para una experiencia de confort a medida.







# GLOVE — KENSINGTON

## TECHNICAL SECTION

### STRUTTURA

Realizzata con masselli portanti in legno di abete massiccio di vari spessori, parti di tamponamento in fibra grezza e/o compensato di legno. Struttura in agglomerato di legno e/o multistrato da 18 mm. Il tutto è in classe E1, pertanto a bassa emissione di formaldeide. Il tutto ricoperto con vellutino 100% poliammide accoppiato ad espanso e/o resinato da 200 gr. accoppiato a maglina 100% poliestere.

### MOLLEGGIO

Realizzato in nastri da 80 mm tesi meccanicamente, composti da fili in nylon avvolto a spirale.

### IMBOTTITURA

Cuscino seduta in espanso indeformabile D35.SE ricoperto con resinato da 200 gr. accoppiato a maglina 100% poliestere. Cuscino schienale e poggiatesta in espanso indeformabile D16 morbido ricoperto con resinato da 200 gr. accoppiato a maglina 100% poliestere termofissato a vellutino. Bracciolo in espanso indeformabile in D30 - D21 con falda da 300 gr. termolegata. Il tutto ricoperto con resinato 200 gr. accoppiato a maglina 100% poliestere.

### PIEDI

Piedi in ABS nero H40 mm non visibile.

### STRUCTURE

Construction features load-bearing frames in solid fir wood of various thicknesses, reinforcement parts made of rough fibre and/or plywood. Structure made of 18 mm chipboard and/or 18 mm multi-layered wood. All Class E1, therefore low formaldehyde emissions. Completely covered with 100% polyamide velveteen bonded to 200 g foam and/or resin bonded to 100% polyester jersey.

### SPRINGS

Mechanically tensioned 80 mm wide bands, composed of spiral-wound nylon strands.

### UPHOLSTERY

Seat cushion made of D35.SE non-deformable foam covered with 200 g resin bonded to 100% polyester jersey. Back cushion and headrest made of soft D16 non-deformable foam covered with 200 g resin bonded to 100% polyester jersey thermo-fixed to velveteen. Armrest made of D30 - D21 non deformable foam with 300 g thermo-bonded lap. Completely covered with 200 g resin bonded to 100% polyester jersey.

### FEET

H40 mm ABS plastic feet, not visible.

### STRUCTURE

Réalisée en bois de pin massif portant de différentes épaisseurs, les parties de remplissage sont en fibre brute et/ou en bois compensé. Structure en bois aggloméré et / ou en multicouches de 18 mm. Le tout en classe E1, avec une basse émission de formaldéhyde. Tout est recouvert de velours 100% polyamide accouplé à 200 gr. d'expansé et/ou de résiné accouplé à une maille 100% polyester.

### RESSORTS

Réalisés en bandes de 80 mm, tendus mécaniquement, composés par des fils en nylon enroulés à spirale.

### REMBOURRAGE

Coussin d'assise en expansé indéformable D35.SE recouvert par un résiné de 200 gr. accouplé à une maille 100% polyester. Coussin dossier et appuie-tête en expansé indéformable D16 souple recouvert par un résiné de 200 gr. accouplé à une maille 100% velours polyester fixée par chaleur. Accoudoirs en expansé indéformable en D30-D21 avec couverture de 300 gr. attachée par chaleur. Le tout recouvert avec un résiné de 200 gr. accouplé à une maille 100% polyester.

### PIEDS

Pieds en ABS noir H. 40 mm invisibles.

### ESTRUCTURA

Realizada con armazón de madera maciza de abeto de distintos grosores. Partes de taponado en fibra bruta y/o madera contrachapada. Estructura de aglomerado y/o madera contrachapada de 18 mm. Todo tratado en clase E1, es decir con baja emisión de formaldehído. Todo cubierto con velludillo 100% de poliamida acoplado con espuma y/o tejido resinado de 200 g. recubierto con género de punto 100% poliéster.

### SISTEMA DE SUSPENSIÓN

Realizado con cinchas de 80 mm, tensadas mecánicamente, compuestas por hilos de nylon envueltos en forma de espiral.

### RELLENO

Cojín del asiento en espuma indeformable D35.SE recubierto con tejido resinado de 200 g acoplado con género de punto 100% poliéster. Cojín del respaldo y reposacabeza de espuma blanda e indeformable D16 recubierta de tejido resinado de 200 g y recubierto con género de punto 100% poliéster termofijado con velludillo. Apoyabrazos de espuma indeformable en D30 - D21 con solapa termoadhesiva de 300 g. Todo cubierto con tejido resinado 200 g, acoplado al género de punto 100% poliéster.

### PATAS

Patatas de ABS negro de 40 mm de altura, no visibles.

### CARATTERISTICHE GENERALI

#### GENERAL FEATURES

#### CARACTÉRISTIQUES GÉNÉRALES

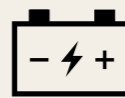
#### CARACTERÍSTICAS GENERALES



ELETRICO  
ELECTRIC  
ÉLECTRIQUE  
ELÉCTRICO



TELECOMANDO  
REMOTE CONTROL  
TÉLÉCOMMANDE  
MANDO A DISTANCIA



BATTERIA UPS  
UPS BATTERY  
BATTERIE UPS  
BATERÍA UPS



PORTATA 150 KG  
LOAD 150 KG  
PORTÉE 150 KG  
CAPACIDAD 150 KG



50.000 CICLI  
50.000 CYCLES  
50.000 CYCLES  
50.000 CICLOS



MECCANICA GARANTITA 3 ANNI  
MECHANICS GUARANTEED FOR 3 YEARS  
MÉCANIQUE GARANTIE 3 ANS  
MECÁNICA GARANTIZADA 3 AÑOS

### OPTIONAL

### ZERO WALL

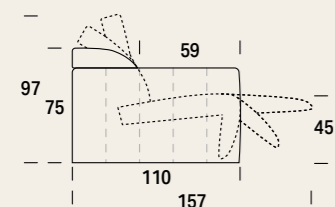


### MECCANISMO ELETTRICO

#### ELECTRIC MECHANISM

#### MÉCANISME ÉLECTRIQUE

#### MECANISMO ELÉCTRICO



GLOVE — KENSINGTON

## GLOVE



## KENSINGTON



## ENTRAMBI DISPONIBILI IN VERSIONE FISSA O ELETTRICA

### BOTH AVAILABLE AS FIXED OR ELECTRIC VERSIONS

### LES DEUX DISPONIBLES EN VERSION FIXE OU ÉLECTRIQUE

### AMBOS DISPONIBLES EN VERSIÓN FIJA O ELÉCTRICA

#### VERSIONE FISSA

Con poggiatesta manuale dotato di meccanica a cricchetto.

oppure

#### VERSIONE ELETTRICA

Con doppia motorizzazione (seduta e poggiatesta).

#### FIXED VERSION

Featuring manual headrest fitted with ratchet mechanism.

or

#### ELECTRIC VERSION

Features dual motorisation (seat and headrest).

#### VERSION FIXE

Avec appuie-tête manuel doté de mécanisme à cliquet.

ou

#### VERSION ÉLECTRIQUE

Avec double motorisation (assise et appuie-tête).

#### VERSIÓN FIJA

Con reposacabeza manual provisto de mecánica de carraca.

o bien

#### VERSIÓN ELÉCTRICA

Con doble motorización (asiento y reposacabeza).



Manuale - Manual - Manuelle - Manual



Elettrica - Electric - Électrique - Eléctrica



# GLOVE — KENSINGTON

## TECHNICAL SECTION

Il pratico telecomando aziona due motori elettrici in modo indipendente per regolare poggiatesta e/o seduta. Grazie al meccanismo Zero Wall, si può scegliere l'inclinazione preferita senza allontanare il divano dal muro.

Nel caso in cui si opti per una seduta fissa insieme a una elettrica, è necessario specificare la posizione di quest'ultima (dx/sx).

The practical remote control drives two electric motors, which independently adjust the headrest and/or seat. The Zero Wall mechanism enables you to choose your favourite reclining position without moving the sofa away from the wall.

If you opt for a section featuring both fixed and electric seat, please specify the position of the electric seat (right or left).

Le télécommande pratique actionne deux moteurs électriques de façon indépendante afin de régler appui-tête et/ou assise. Grâce au mécanisme Zero Wall, vous pouvez choisir l'inclinaison préférée sans devoir éloigner le canapé du mur.

Dans le cas où vous optiez pour une assise fixe associée à une électrique, il est nécessaire de spécifier la position de cette dernière (d./g.)

El práctico mando a distancia acciona dos motores eléctricos de forma independiente para ajustar el reposacabeza y/o el asiento. Gracias al mecanismo Zero Wall, se puede elegir la inclinación preferida sin alejar el sofá de la pared.

Si se opta por un asiento fijo junto con uno eléctrico, se debe especificar la posición de este último (derecha/izquierda).



**CARTER DI COPERTURA FORNITO DI SERIE**  
COVERING CARTER SUPPLIED AS STANDARD  
CARTER DE COUVERTURE FOURNI EN STANDARD  
CARTER DE COBERTURA DE SERIE

### SFODERABILE AL 100%

I rivestimenti sono completamente sfoderabili per consentire pulizia e manutenzione con la massima praticità.

### 100% REMOVABLE COVERS

The covers are all removable to ensure highly practical cleaning and maintenance.



### 100% DÉHOUSSABLE

Les revêtements sont complètement déhoussables afin de permettre un nettoyage et une manutention très pratique.

### DESENFUNDABLE AL 100%

Los revestimientos son completamente desenfundables para permitir la limpieza y el mantenimiento con la máxima practicidad.

### SALVAMONETE

Anche quando il divano si inclina, nessun oggetto può finire all'interno della struttura grazie a un tessuto di collegamento tra seduta e schienale.

### COIN SAVER


Even when the sofa is reclining, no object can get into the frame as a layer of fabric connects the seat to the backrest.

### SAUVE MONNAIE

Même lorsque le canapé s'incline, aucun objet ne peut finir à l'intérieur de la structure grâce au tissu de liaison entre l'assise et le dossier.

### GUARDAMONEDAS

Incluso cuando el sofá se inclina, ningún objeto puede caer dentro de la estructura gracias a una tela de unión entre el asiento y el respaldo.





## GLOVE



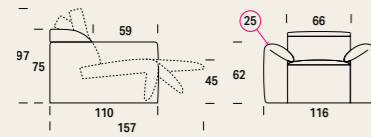
I disegni del listino relativi ad elementi con verso si riferiscono alla versione sinistra. / The drawings in the price list relating to sections with back refer to the version on the left. / Les dessins de la liste des prix concernant les éléments avec un sens se réfèrent à la version gauche. / Los dibujos de la lista de precios de los elementos con dirección se refieren a la versión izquierda.

COMPLETAMENTE SFODERABILE / COMPLETELY REMOVABLE COVERS / ENTIÈREMENT DÉHOUSSABLE / TOTALMENTE DESENFUNDABLE

Art. Item Art.	Versione Version Version	€	C	S	L	V	D	E	M	P	Peso Kg Weight Poids Peso
			T. CLIENTE	SUPER	LUSSO	VIP	DE LUX	ELITE	MAXI	PRESTIGE	

### Poltrona Small

Armchair Small  
Fauteuil Small  
Sillón Small




Mt. tessuto / Structure L.m. / Métrage Base / M. base 10,70  
Volume mc / Volume m³ / Volume m³ / Volumen m³ 1,40

	<b>F01</b>	Versione fissa Fixed version Version fixe Versión fija	€ 1.835	2.015	2.095	2.170	2.245	2.385	2.510	2.590	64 Kg
	<b>E01</b>	Versione elettrica Electric version Version électrique Versión eléctrica	€ 2.660	2.920	3.005	3.085	3.165	3.315	3.445	3.530	81 Kg

### Divano 2 posti Small

2-seater Small sofa  
Canapé 2 places Small  
Sofa 2 plazas Small

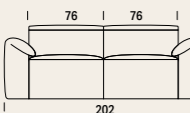


Mt. tessuto / Structure L.m. / Métrage Base / M. base 15,20  
Volume mc / Volume m³ / Volume m³ / Volumen m³ 2,20

	<b>F02</b>	Versione fissa Fixed version Version fixe Versión fija	€ 2.750	3.020	3.130	3.230	3.330	3.520	3.690	3.800	92 Kg
	<b>E04</b>	1 Centrale elettrico 1 Electric central section 1 Centrale électrique 1 Central eléctrico	€ 3.575	3.925	4.040	4.145	4.250	4.450	4.625	4.740	109 Kg
	<b>E40</b>	1 Centrale elettrico 1 Electric central section 1 Centrale électrique 1 Central eléctrico	€ 3.575	3.925	4.040	4.145	4.250	4.450	4.625	4.740	109 Kg
	<b>E02</b>	2 Centrali elettrici 2 Electric central sections 2 Centrales électriques 2 Centrales eléctricos	€ 4.400	4.830	4.950	5.060	5.170	5.380	5.560	5.680	126 Kg

### Divano 2 posti Midi

2-seater Midi sofa  
Canapé 2 places Midi  
Sofa 2 plazas Midi

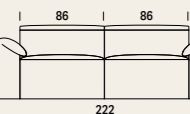


Mt. tessuto / Structure L.m. / Métrage Base / M. base 18,00  
Volume mc / Volume m³ / Volume m³ / Volumen m³ 2,20

	<b>F20</b>	Versione fissa Fixed version Version fixe Versión fija	€ 2.900	3.180	3.310	3.430	3.550	3.760	3.960	4.080	100 Kg
	<b>EGX</b>	1 Centrale elettrico 1 Electric central section 1 Centrale électrique 1 Central eléctrico	€ 3.745	4.105	4.240	4.365	4.485	4.710	4.915	5.045	118 Kg
	<b>EXG</b>	1 Centrale elettrico 1 Electric central section 1 Centrale électrique 1 Central eléctrico	€ 3.745	4.105	4.240	4.365	4.485	4.710	4.915	5.045	118 Kg
	<b>E20</b>	2 Centrali elettrici 2 Electric central sections 2 Centrales électriques 2 Centrales eléctricos	€ 4.590	5.030	5.170	5.300	5.420	5.660	5.870	6.010	136 Kg

### Divano 3 posti Large

3-seater Large sofa  
Canapé 3 places Large  
Sofa 3 plazas Large

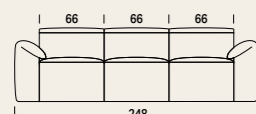


Mt. tessuto / Structure L.m. / Métrage Base / M. base 18,60  
Volume mc / Volume m³ / Volume m³ / Volumen m³ 2,20

	<b>F03</b>	Versione fissa Fixed version Version fixe Versión fija	€ 3.020	3.310	3.430	3.560	3.670	3.890	4.080	4.210	108 Kg
	<b>E06</b>	1 Centrale elettrico 1 Electric central section 1 Centrale électrique 1 Central eléctrico	€ 3.895	4.275	4.400	4.530	4.650	4.880	5.075	5.210	127 Kg
	<b>E60</b>	1 Centrale elettrico 1 Electric central section 1 Centrale électrique 1 Central eléctrico	€ 3.895	4.275	4.400	4.530	4.650	4.880	5.075	5.210	127 Kg
	<b>E03</b>	2 Centrali elettrici 2 Electric central sections 2 Centrales électriques 2 Centrales eléctricos	€ 4.770	5.240	5.370	5.500	5.630	5.870	6.070	6.210	146 Kg

### Divano 3 posti Maxi

3-seater Maxi sofa  
Canapé 3 places Maxi  
Sofa 3 plazas Maxi



Mt. tessuto / Structure L.m. / Métrage Base / M. base 19,70  
Volume mc / Volume m³ / Volume m³ / Volumen m³ 3,00

	<b>F07</b>	Versione fissa Fixed version Version fixe Versión fija	€ 3.665	4.025	4.165	4.290	4.415	4.655	4.870	5.010	120 Kg
	<b>E51</b>	1 Centrale elettrico 1 Electric central section 1 Centrale électrique 1 Central eléctrico	€ 4.490	4.930	5.075	5.205	5.335	5.585	5.805	5.950	137 Kg
	<b>E52</b>	1 Centrale elettrico 1 Electric central section 1 Centrale électrique 1 Central eléctrico	€ 4.490	4.930	5.075	5.205	5.335	5.585	5.805	5.950	137 Kg
	<b>E53</b>	1 Centrale elettrico 1 Electric central section 1 Centrale électrique 1 Central eléctrico	€ 4.490	4.930	5.075	5.205	5.335	5.585	5.805	5.950	137 Kg

LE FODERE DI RICAMBIO COSTANO IL 52% DEL CORRISPONDENTE ARTICOLO IN VERSIONE FISSA / SPARE COVERS COST 52% OF CORRESPONDING ITEM ON FIXED VERSION / LES HOUSSES DE RECHANGE COÛTENT 52% DU PRIX DE L'ARTICLE CORRESPONDANT EN VERSION FIXE / LAS FUNDAS DE RECAMBIO CUESTAN EL 52% DEL ARTÍCULO CORRESPONDIENTE EN LA VERSIÓN FIJA

GLOVE

## GLOVE



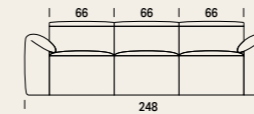
I disegni del listino relativi ad elementi con verso si riferiscono alla versione sinistra. / The drawings in the price list relating to sections with back refer to the version on the left. / Les dessins de la liste des prix concernant les éléments avec un sens se réfèrent à la version gauche. / Los dibujos de la lista de precios de los elementos con dirección se refieren a la versión izquierda.

COMPLETAMENTE SFODERABILE / COMPLETELY REMOVABLE COVERS / ENTIÈREMENT DÉHOUSSABLE / TOTALMENTE DESENFUNDABLE

Art. Item Art.	Versione Version Version	€	C	S	L	V	D	E	M	P	Peso Kg Weight Poids Peso
			T. CLIENTE	SUPER	LUSSO	VIP	DE LUX	ELITE	MAXI	PRESTIGE	

### Divano 3 posti Maxi

3-seater Maxi sofa  
Canapé 3 places Maxi  
Sofa 3 plazas Maxi



Mt. tessuto / Structure L.m. / Métrage Base / M. base 19,70  
Volume mc / Volume m³ / Volume m³ / Volumen m³ 3,00

	<b>E54</b>	2 Centrali elettrici 2 Electric central sections 2 Centrales électriques 2 Centrales eléctricos	€ 5.315	5.835	5.985	6.120	6.255	6.515	6.740	6.890	154 Kg
	<b>E55</b>	2 Centrali elettrici 2 Electric central sections 2 Centrales électriques 2 Centrales eléctricos	€ 5.315	5.835	5.985	6.120	6.255	6.515	6.740	6.890	154 Kg
	<b>E56</b>	2 Centrali elettrici 2 Electric central sections 2 Centrales électriques 2 Centrales eléctricos	€ 5.315	5.835	5.985	6.120	6.255	6.515	6.740	6.890	154 Kg
	<b>E07</b>	3 Centrali elettrici 3 Electric central sections 3 Centrales électriques 3 Centrales eléctricos	€ 6.140	6.740	6.895	7.035	7.175	7.445	7.675	7.830	171 Kg

### Elemento centrale Small

Central section Small  
Élément central Small  
Elemento central Small



Mt. tessuto / Structure L.m. / Métrage Base / M. base 4,50  
Volume mc / Volume m³ / Volume m³ / Volumen m³ 0,80

	<b>F90</b>	Versione fissa Fixed version Version fixe Versión fija	€ 915	1.005	1.035	1.060	1.085	1.135	1.180	1.210	28 Kg
	<b>E90</b>	Versione elettrica Electric version Version électrique Versión eléctrica	€ 1.740	1.910	1.945	1.975	2.005	2.065	2.115	2.150	45 Kg

### Elemento centrale Midi

Central section Midi  
Élément central Midi  
Elemento central Midi



Mt. tessuto / Structure L.m. / Métrage Base / M. base 5,90  
Volume mc / Volume m³ / Volume m³ / Volumen m³ 0,80

	<b>F91</b>	Versione fissa Fixed version Version fixe Versión fija	€ 990	1.085	1.125	1.160	1.195	1.255	1.315	1.350	32 Kg
	<b>E91</b>	Versione elettrica Electric version Version électrique Versión eléctrica	€ 1.835	2.010	2.055	2.095	2.130	2.205	2.270	2.315	50 Kg

### Elemento centrale Large

Central section Large  
Élément central Large  
Elemento central Large



Mt. tessuto / Structure L.m. / Métrage Base / M. base 6,20  
Volume mc / Volume m³ / Volume m³ / Volumen m³ 0,80

	<b>F92</b>	Versione fissa Fixed version Version fixe Versión fija	€ 1.050	1.150	1.185	1.225	1.255	1.320	1.375	1.415	36 Kg
	<b>E92</b>	Versione elettrica Electric version Version électrique Versión eléctrica	€ 1.925	2.115	2.155	2.195	2.235	2.310	2.370	2.415	55 Kg

### Laterale 1 posto Small DX-SX

RH-LH 1-seater Small side element  
Canapé bâtarde 1 place Small D-G  
Lateral 1 plaza Small DCH-IZQ



Mt. tessuto / Structure L.m. / Métrage Base / M. base 7,60  
Volume mc / Volume m³ / Volume m³ / Volumen m³ 1,10

	Art. DX Item RH Art. DR Art. DCH	<b>FSD</b>	Art. SX Item LH Art. GA Art. IZQ	<b>FSS</b>	Versione fissa Fixed version Version fixe Versión fija	€ 1.375	1.510	1.565	1.615	1.665	1.760	1.845	1.900	46 Kg
	Art. DX Item RH Art. DR Art. DCH	<b>ESD</b>	Art. SX Item LH Art. GA Art. IZQ	<b>ESS</b>	Versione elettrica Electric version Version électrique Versión eléctrica	€ 2.200	2.415	2.475	2.530	2.585	2.690	2.780	2.840	63 Kg

LE FODERE DI RICAMBIO COSTANO IL 52% DEL CORRISPONDENTE ARTICOLO IN VERSIONE FISSA / SPARE COVERS COST 52% OF CORRESPONDING ITEM ON FIXED VERSION / LES HOUSSES DE RECHANGE COÛTENT 52% DU PRIX DE L'ARTICLE CORRESPONDANT EN VERSION FIXE / LAS FUNDAS DE RECAMBIO CUESTAN EL 52% DEL ARTÍCULO CORRESPONDIENTE EN LA VERSIÓN FIJA

SOFT LIVING



## GLOVE



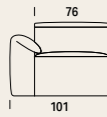
I disegni del listino relativi ad elementi con verso si riferiscono alla versione sinistra. / The drawings in the price list relating to sections with back refer to the version on the left. / Les dessins de la liste des prix concernant les éléments avec un sens se réfèrent à la version gauche. / Los dibujos de la lista de precios de los elementos con dirección se refieren a la versión izquierda.

COMPLETAMENTE SFODERABILE / COMPLETELY REMOVABLE COVERS / ENTIÈREMENT DÉHOUSSABLE / TOTALMENTE DESENFUNDABLE

Art. Item Art.	Versione Version Version	€	C	S	L	V	D	E	M	P	Peso Kg Weight Poids Peso
			T. CLIENTE	SUPER	LUSSO	VIP	DE LUX	ELITE	MAXI	PRESTIGE	

### Laterale 1 posto Midi DX-SX

RH-LH 1-seater Midi side element  
Canapé bâtarde 1 place Midi D-G  
Lateral 1 plaza Midi DCH-IZQ

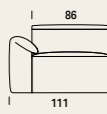


Mt. tessuto / Structure l.m. / Métrage Base / M. base 9,00  
Volume mc / Volume m³ / Volume m³ / Volumen m³ 1,10

Art. DX Item RH Art. DR Art. DCH	Art. SX Item LH Art. GA Art. IZQ	Versione fissa Fixed version Version fixe Versión fija	€	C	S	L	V	D	E	M	P	Peso Kg Weight Poids Peso
FMD	FMS	Versione fissa Fixed version Version fixe Versión fija	1.450	1.590	1.655	1.715	1.775	1.880	1.980	2.040		50 Kg
EMD	EMS	Versione elettrica Electric version Version électrique Versión eléctrica	2.295	2.515	2.585	2.650	2.710	2.830	2.935	3.005		68 Kg

### Laterale 1 posto Large DX-SX

RH-LH 1-seater Large side element  
Canapé bâtarde 1 place Large D-G  
Lateral 1 plaza Large DCH-IZQ

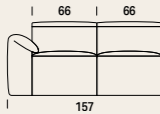


Mt. tessuto / Structure l.m. / Métrage Base / M. base 9,30  
Volume mc / Volume m³ / Volume m³ / Volumen m³ 1,10

Art. DX Item RH Art. DR Art. DCH	Art. SX Item LH Art. GA Art. IZQ	Versione fissa Fixed version Version fixe Versión fija	€	C	S	L	V	D	E	M	P	Peso Kg Weight Poids Peso
FLD	FLS	Versione fissa Fixed version Version fixe Versión fija	1.510	1.655	1.715	1.780	1.835	1.945	2.040	2.105		54 Kg
ELD	ELS	Versione elettrica Electric version Version électrique Versión eléctrica	2.385	2.620	2.685	2.750	2.815	2.935	3.035	3.105		73 Kg

### Laterale 2 posti Small DX-SX

RH-LH 2-seater Small side element  
Canapé bâtarde 2 place Small D-G  
Lateral 2 plaza Small DCH-IZQ

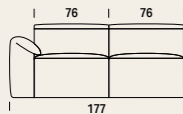


Mt. tessuto / Structure l.m. / Métrage Base / M. base 12,10  
Volume mc / Volume m³ / Volume m³ / Volumen m³ 1,90

Art. DX Item RH Art. DR Art. DCH	Art. SX Item LH Art. GA Art. IZQ	Versione fissa Fixed version Version fixe Versión fija	€	C	S	L	V	D	E	M	P	Peso Kg Weight Poids Peso
F2D	F2S	Versione fissa Fixed version Version fixe Versión fija	2.290	2.515	2.600	2.675	2.750	2.895	3.025	3.110		74 Kg
E4D	E4S	1 Centrale elettrico 1 Electric central section 1 Centrale électrique 1 Central eléctrico	3.115	3.420	3.510	3.590	3.670	3.825	3.960	4.050		91 Kg
EX4	E4X	1 Centrale elettrico 1 Electric central section 1 Centrale électrique 1 Central eléctrico	3.115	3.420	3.510	3.590	3.670	3.825	3.960	4.050		91 Kg
E2D	E2S	2 Centrali elettrici 2 Electric central sections 2 Centrales électriques 2 Centrales eléctricos	3.940	4.325	4.420	4.505	4.590	4.755	4.895	4.990		108 Kg

### Laterale 2 posti Midi DX-SX

RH-LH 2-seater Midi side element  
Canapé bâtarde 2 place Midi D-G  
Lateral 2 plaza Midi DCH-IZQ

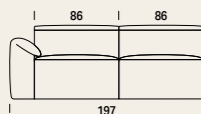


Mt. tessuto / Structure l.m. / Métrage Base / M. base 14,90  
Volume mc / Volume m³ / Volume m³ / Volumen m³ 1,90

Art. DX Item RH Art. DR Art. DCH	Art. SX Item LH Art. GA Art. IZQ	Versione fissa Fixed version Version fixe Versión fija	€	C	S	L	V	D	E	M	P	Peso Kg Weight Poids Peso
FGD	FGS	Versione fissa Fixed version Version fixe Versión fija	2.440	2.675	2.780	2.875	2.970	3.135	3.295	3.390		82 Kg
EXD	EXS	1 Centrale elettrico 1 Electric central section 1 Centrale électrique 1 Central eléctrico	3.285	3.600	3.710	3.810	3.905	4.085	4.250	4.355		100 Kg
EX5	EX5X	1 Centrale elettrico 1 Electric central section 1 Centrale électrique 1 Central eléctrico	3.285	3.600	3.710	3.810	3.905	4.085	4.250	4.355		100 Kg
EGD	EGS	2 Centrali elettrici 2 Electric central sections 2 Centrales électriques 2 Centrales eléctricos	4.130	4.525	4.640	4.745	4.840	5.035	5.205	5.320		118 Kg

### Laterale 3 posti Large DX-SX

RH-LH 3-seater Large side element  
Canapé bâtarde 3 place Large D-G  
Lateral 3 plaza Large DCH-IZQ



Mt. tessuto / Structure l.m. / Métrage Base / M. base 15,50  
Volume mc / Volume m³ / Volume m³ / Volumen m³ 1,90

Art. DX Item RH Art. DR Art. DCH	Art. SX Item LH Art. GA Art. IZQ	Versione fissa Fixed version Version fixe Versión fija	€	C	S	L	V	D	E	M	P	Peso Kg Weight Poids Peso
F3D	F3S	Versione fissa Fixed version Version fixe Versión fija	2.560	2.805	2.900	3.005	3.090	3.265	3.415	3.520		90 Kg
EGD	EGS	1 Centrale elettrico 1 Electric central section 1 Centrale électrique 1 Central eléctrico	3.435	3.770	3.870	3.975	4.070	4.255	4.410	4.520		109 Kg
EX6	EX6X	1 Centrale elettrico 1 Electric central section 1 Centrale électrique 1 Central eléctrico	3.435	3.770	3.870	3.975	4.070	4.255	4.410	4.520		109 Kg
E3D	E3S	2 Centrali elettrici 2 Electric central sections 2 Centrales électriques 2 Centrales eléctricos	4.310	4.735	4.840	4.945	5.050	5.245	5.405	5.520		128 Kg

LE FODERE DI RICAMBIO COSTANO IL 52% DEL CORRISPONDENTE ARTICOLO IN VERSIONE FISSA / SPARE COVERS COST 52% OF CORRESPONDING ITEM ON FIXED VERSION / LES HOUSSES DE RECHANGE CÔUTENT 52% DU PRIX DE L'ARTICLE CORRESPONDANT EN VERSION FIXE / LAS FUNDAS DE RECAMBIO CUESTAN EL 52% DEL ARTÍCULO CORRESPONDIENTE EN LA VERSIÓN FIJA

GLOVE

## GLOVE



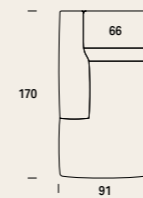
I disegni del listino relativi ad elementi con verso si riferiscono alla versione sinistra. / The drawings in the price list relating to sections with back refer to the version on the left. / Les dessins de la liste des prix concernant les éléments avec un sens se réfèrent à la version gauche. / Los dibujos de la lista de precios de los elementos con dirección se refieren a la versión izquierda.

COMPLETAMENTE SFODERABILE / COMPLETELY REMOVABLE COVERS / ENTIÈREMENT DÉHOUSSABLE / TOTALMENTE DESENFUNDABLE

Art. Item Art.	Versione Version Version	€	C	S	L	V	D	E	M	P	Peso Kg Weight Poids Peso
			T. CLIENTE	SUPER	LUSSO	VIP	DE LUX	ELITE	MAXI	PRESTIGE	

### Chaise longue Small DX-SX

Chaise longue Small RH-LH  
Chaise longue Small D-G  
Chaise longue Small DCH-IZQ

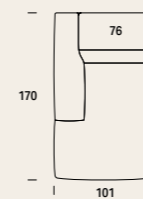


Mt. tessuto / Structure l.m. / Métrage Base / M. base 7,90  
Volume mc / Volume m³ / Volume m³ / Volumen m³ 1,60

Art. DX Item RH Art. DR Art. DCH	Art. SX Item LH Art. GA Art. IZQ	Versione fissa Fixed version Version fixe Versión fija	€	C	S	L	V	D	E	M	P	Peso Kg Weight Poids Peso
FCD	FCS	Versione fissa Fixed version Version fixe Versión fija	1.570	1.720	1.785	1.850	1.905	2.010	2.105	2.175		52 Kg
ECD	ECS	Versione elettrica Electric version Version électrique Versión eléctrica	1.850	2.025	2.090	2.145	2.205	2.315	2.410	2.480		54 Kg

### Chaise longue Midi DX-SX

Chaise longue Midi RH-LH  
Chaise longue Midi D-G  
Chaise longue Midi DCH-IZQ

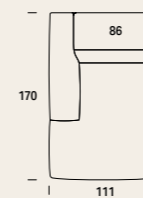


Mt. tessuto / Structure l.m. / Métrage Base / M. base 9,40  
Volume mc / Volume m³ / Volume m³ / Volumen m³ 1,60

Art. DX Item RH Art. DR Art. DCH	Art. SX Item LH Art. GA Art. IZQ	Versione fissa Fixed version Version fixe Versión fija	€	C	S	L	V	D	E	M	P	Peso Kg Weight Poids Peso
FMC	FCM	Versione fissa Fixed version Version fixe Versión fija	1.680	1.835	1.905	1.975	2.045	2.170	2.275	2.360		58 Kg
EMC	ECM	Versione elettrica Electric version Version électrique Versión eléctrica	1.945	2.130	2.200	2.270	2.340	2.465	2.580	2.655		60 Kg

### Chaise longue Large DX-SX

Chaise longue Large RH-LH  
Chaise longue Large D-G  
Chaise longue Large DCH-IZQ



Mt. tessuto / Structure l.m. / Métrage Base / M. base 10,40  
Volume mc / Volume m³ / Volume m³ / Volumen m³ 1,60

Art. DX Item RH Art. DR Art. DCH	Art. SX Item LH Art. GA Art. IZQ	Versione fissa Fixed version Version fixe Versión fija	€	C	S	L	V	D	E	M	P	Peso Kg Weight Poids Peso
FLC	FCL	Versione fissa Fixed version Version fixe Versión fija	1.735	1.900	1.975	2.045	2.115	2.240	2.350	2.430		64 Kg
ELC	ECL	Versione elettrica Electric version Version électrique Versión eléctrica	2.000	2.195	2.270	2.340	2.410	2.535	2.650	2.725		66 Kg

### Bracciolo DX-SX

Armrest RH-LH  
Manchette D-G  
Brazo DCH-IZQ



Mt. tessuto / Structure l.m. / Métrage Base / M. base 3,10  
Volume mc / Volume m³ / Volume m³ / Volumen m³ 0,30

Art. DX Item RH Art. DR Art. DCH	Art. SX Item LH Art. GA Art. IZQ	Versione fissa Fixed version Version fixe Versión fija	€	C	S	L	V	D	E	M	P	Peso Kg Weight Poids Peso
RB	BR	Versione fissa Fixed version Version fixe Versión fija	460	505	530	555	580	625	665	690		18 Kg

LE FODERE DI RICAMBIO COSTANO IL 52% DEL CORRISPONDENTE ARTICOLO IN VERSIONE FISSA / SPARE COVERS COST 52% OF CORRESPONDING ITEM ON FIXED VERSION / LES HOUSSES DE RECHANGE CÔUTENT 52% DU PRIX DE L'ARTICLE CORRESPONDANT EN VERSION FIXE / LAS FUNDAS DE RECAMBIO CUESTAN EL 52% DEL ARTÍCULO CORRESPONDIENTE EN LA VERSIÓN FIJA

SOFT LIVING







## GLOVE



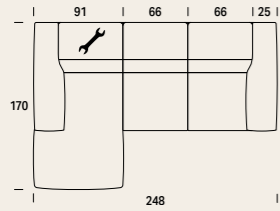
I disegni del listino relativi ad elementi con verso si riferiscono alla versione sinistra. / The drawings in the price list relating to sections with back refer to the version on the left. / Les dessins de la liste des prix concernant les éléments avec un sens se réfèrent à la version gauche. / Los dibujos de la lista de precios de los elementos con dirección se refieren a la versión izquierda.

COMPLETAMENTE SFODERABILE / COMPLETELY REMOVABLE COVERS / ENTIÈREMENT DÉHOUSSABLE / TOTALMENTE DESENFUNDABLE

Art. Item Art.	Versione Version Version	€	C	S	L	V	D	E	M	P	Peso Kg Weight Poids Peso
			T. CLIENTE	SUPER	LUSSO	VIP	DE LUX	ELITE	MAXI	PRESTIGE	
 Art. DX Item RH Art. DR Art. DCH <b>FCD</b> Art. SX Item LH Art. GA Art. LZQ <b>FCS</b>	Versione fissa Fixed version Version fixe Versión fija	€	3.860	4.235	4.385	4.525	4.655	4.905	5.130	5.285	126 Kg
 Art. DX Item RH Art. DR Art. DCH <b>FCD</b> Art. SX Item LH Art. GA Art. LZQ <b>FCS</b>	1 Centrale elettrico 1 Electric central section 1 Centrale électrique 1 Central eléctrico	€	4.685	5.140	5.295	5.440	5.575	5.835	6.065	6.225	143 Kg
 Art. DX Item RH Art. DR Art. DCH <b>FCD</b> Art. SX Item LH Art. GA Art. LZQ <b>FCS</b>	1 Centrale elettrico 1 Electric central section 1 Centrale électrique 1 Central eléctrico	€	4.685	5.140	5.295	5.440	5.575	5.835	6.065	6.225	143 Kg
 Art. DX Item RH Art. DR Art. DCH <b>FCD</b> Art. SX Item LH Art. GA Art. LZQ <b>FCS</b>	2 Centrali elettrici 2 Electric central sections 2 Centrales électriques 2 Centrales eléctricos	€	5.510	6.045	6.205	6.355	6.495	6.765	7.000	7.165	160 Kg

### Composizione Small A

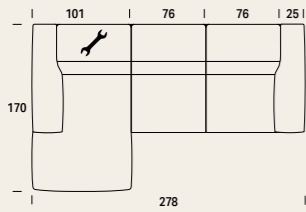
Arrangement Small A  
Composition Small A  
Composición Small A



Mt. tessuto / Structure l.m. / Métrage Base / M. base 20,00  
Volume mc / Volume m³ / Volume m³ / Volumen m³ 3,50

### Composizione Midi A

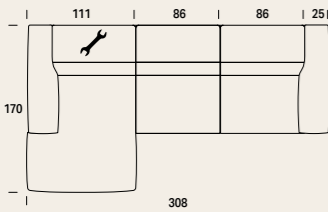
Arrangement Midi A  
Composition Midi A  
Composición Midi A



Mt. tessuto / Structure l.m. / Métrage Base / M. base 24,30  
Volume mc / Volume m³ / Volume m³ / Volumen m³ 3,50


### Composizione Large A


Arrangement Large A  
Composition Large A  
Composición Large A



Mt. tessuto / Structure l.m. / Métrage Base / M. base 25,90  
Volume mc / Volume m³ / Volume m³ / Volumen m³ 3,50

LE FODERE DI RICAMBIO COSTANO IL 52% DEL CORRISPONDENTE ARTICOLO IN VERSIONE FISSA / SPARE COVERS COST 52% OF CORRESPONDING ITEM ON FIXED VERSION / LES HOUSSES DE RECHANGE COÛTENT 52% DU PRIX DE L'ARTICLE CORRESPONDANT EN VERSION FIXE / LAS FUNDAS DE RECAMBIO CUESTAN EL 52% DEL ARTÍCULO CORRESPONDIENTE EN LA VERSIÓN FIJA

 **Poggiatesta manuale**  
Manual headrest  
Appui-tête manuel  
Reposacabeza manual

 **Poggiatesta elettrico**  
Electric headrest  
Appui-tête électrique  
Reposacabeza eléctrico





GLOVE

## GLOVE



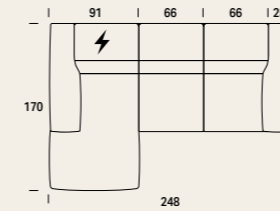
I disegni del listino relativi ad elementi con verso si riferiscono alla versione sinistra. / The drawings in the price list relating to sections with back refer to the version on the left. / Les dessins de la liste des prix concernant les éléments avec un sens se réfèrent à la version gauche. / Los dibujos de la lista de precios de los elementos con dirección se refieren a la versión izquierda.

COMPLETAMENTE SFODERABILE / COMPLETELY REMOVABLE COVERS / ENTIÈREMENT DÉHOUSSABLE / TOTALMENTE DESENFUNDABLE

Art. Item Art.	Versione Version Version	€	C	S	L	V	D	E	M	P	Peso Kg Weight Poids Peso
			T. CLIENTE	SUPER	LUSSO	VIP	DE LUX	ELITE	MAXI	PRESTIGE	
 Art. DX Item RH Art. DR Art. DCH <b>ECD</b> Art. SX Item LH Art. GA Art. LZQ <b>ECS</b>	Versione fissa Fixed version Version fixe Versión fija	€	4.140	4.540	4.690	4.820	4.955	5.210	5.435	5.590	128 Kg
 Art. DX Item RH Art. DR Art. DCH <b>ECD</b> Art. SX Item LH Art. GA Art. LZQ <b>ECS</b>	1 Centrale elettrico 1 Electric central section 1 Centrale électrique 1 Central eléctrico	€	4.965	5.445	5.600	5.735	5.875	6.140	6.370	6.530	145 Kg
 Art. DX Item RH Art. DR Art. DCH <b>ECD</b> Art. SX Item LH Art. GA Art. LZQ <b>ECS</b>	1 Centrale elettrico 1 Electric central section 1 Centrale électrique 1 Central eléctrico	€	4.965	5.445	5.600	5.735	5.875	6.140	6.370	6.530	145 Kg
 Art. DX Item RH Art. DR Art. DCH <b>ECD</b> Art. SX Item LH Art. GA Art. LZQ <b>ECS</b>	2 Centrali elettrici 2 Electric central sections 2 Centrales électriques 2 Centrales eléctricos	€	5.790	6.350	6.510	6.650	6.795	7.070	7.305	7.470	162 Kg

### Composizione Small B

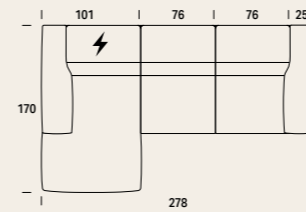
Arrangement Small B  
Composition Small B  
Composición Small B



Mt. tessuto / Structure l.m. / Métrage Base / M. base 20,00  
Volume mc / Volume m³ / Volume m³ / Volumen m³ 3,50

### Composizione Midi B

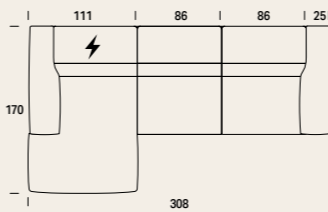
Arrangement Midi B  
Composition Midi B  
Composición Midi B



Mt. tessuto / Structure l.m. / Métrage Base / M. base 24,30  
Volume mc / Volume m³ / Volume m³ / Volumen m³ 3,50

### Composizione Large B

Arrangement Large B  
Composition Large B  
Composición Large B



Mt. tessuto / Structure l.m. / Métrage Base / M. base 25,90  
Volume mc / Volume m³ / Volume m³ / Volumen m³ 3,50

Art. DX Item RH Art. DR Art. DCH	Art. SX Item LH Art. GA Art. LZQ	Versione fissa Fixed version Version fixe Versión fija	€	C	S	L	V	D	E	M	P	Peso Kg
				T. CLIENTE	SUPER	LUSSO	VIP	DE LUX	ELITE	MAXI	PRESTIGE	
<b>EMC</b>	<b>ECM</b>	1 Centrale elettrico 1 Electric central section 1 Centrale électrique 1 Central eléctrico	€	4.385	4.805	4.980	5.145	5.310	5.600	5.875	6.045	142 Kg
<b>EMC</b>	<b>ECM</b>	1 Centrale elettrico 1 Electric central section 1 Centrale électrique 1 Central eléctrico	€	5.230	5.730	5.910	6.080	6.245	6.550	6.830	7.010	160 Kg
<b>EMC</b>	<b>ECM</b>	1 Centrale elettrico 1 Electric central section 1 Centrale électrique 1 Central eléctrico	€	5.230	5.730	5.910	6.080	6.245	6.550	6.830	7.010	160 Kg
<b>EMC</b>	<b>ECM</b>	2 Centrali elettrici 2 Electric central sections 2 Centrales électriques 2 Centrales eléctricos	€	6.075	6.655	6.840	7.015	7.180	7.500	7.785	7.975	178 Kg

Art. DX Item RH Art. DR Art. DCH	Art. SX Item LH Art. GA Art. LZQ	Versione fissa Fixed version Version fixe Versión fija	€	C	S	L	V	D	E	M	P	Peso Kg
				T. CLIENTE	SUPER	LUSSO	VIP	DE LUX	ELITE	MAXI	PRESTIGE	
<b>ELC</b>	<b>ECL</b>	1 Centrale elettrico 1 Electric central section 1 Centrale électrique 1 Central eléctrico	€	4.560	5.000	5.170	5.345	5.500	5.800	6.065	6.245	156 Kg
<b>ELC</b>	<b>ECL</b>	1 Centrale elettrico 1 Electric central section 1 Centrale électrique 1 Central eléctrico	€	5.435	5.965	6.140	6.315	6.480	6.790	7.060	7.245	175 Kg
<b>ELC</b>	<b>ECL</b>	1 Centrale elettrico 1 Electric central section 1 Centrale électrique 1 Central eléctrico	€	5.435	5.965	6.140	6.315	6.480	6.790	7.060	7.245	175 Kg
<b>ELC</b>	<b>ECL</b>	2 Centrali elettrici 2 Electric central sections 2 Centrales électriques 2 Centrales eléctricos	€	6.310	6.930	7.110	7.285	7.460	7.780	8.055	8.245	194 Kg

### Kit batteria tampone ricaricabile

Rechargeable battery kit  
Kit de batterie rechargeable  
Kit de batería recargable



Volume / Volume / Volume / Volumen 0,01

BT	€	300										1 Kg
----	---	-----	--	--	--	--	--	--	--	--	--	------

**Abbinabile ad un elemento elettrico**  
Can be combined with an electric section  
Associabile à un élément électrique  
Puede combinarse con un elemento eléctrico

LE FODERE DI RICAMBIO COSTANO IL 52% DEL CORRISPONDENTE ARTICOLO IN VERSIONE FISSA / SPARE COVERS COST 52% OF CORRESPONDING ITEM ON FIXED VERSION / LES HOUSSES DE RECHANGE COÛTENT 52% DU PRIX DE L'ARTICLE CORRESPONDANT EN VERSION FIXE / LAS FUNDAS DE RECAMBIO CUESTAN EL 52% DEL ARTÍCULO CORRESPONDIENTE EN LA VERSIÓN FIJA

SOFT LIVING





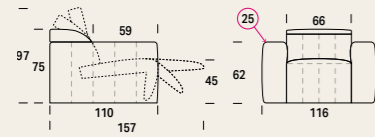
I disegni del listino relativi ad elementi con verso si riferiscono alla versione sinistra. / The drawings in the price list relating to sections with back refer to the version on the left. / Les dessins de la liste des prix concernant les éléments avec un sens se réfèrent à la version gauche. / Los dibujos de la lista de precios de los elementos con dirección se refieren a la versión izquierda.

COMPLETAMENTE SFODERABILE / COMPLETELY REMOVABLE COVERS / ENTIÈREMENT DÉHOUSSABLE / TOTALMENTE DESENFUNDABLE

Art. Item Art.	Versione Version Version	€	C	S	L	V	D	E	M	P	Peso Kg Weight Poids Peso
			T. CLIENTE	SUPER	LUSSO	VIP	DE LUX	ELITE	MAXI	PRESTIGE	

**Poltrona Small**

Armchair Small  
Fauteuil Small  
Sillón Small

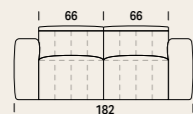


Mt. tessuto / Structure L.m. / Métrage Base / M. base 10,00  
Volume mc / Volume m³ / Volume m³ / Volumen m³ 1,40

	<b>F01</b>	Versione fissa Fixed version Version fixe Versión fija	€ 1.750	1.915	2.000	2.075	2.140	2.260	2.385	2.465	64 Kg
	<b>E01</b>	Versione elettrica Electric version Version électrique Versión eléctrica	€ 2.575	2.825	2.905	2.985	3.060	3.190	3.320	3.410	81 Kg

**Divano 2 posti Small**

2-seater Small sofa  
Canapé 2 places Small  
Sofa 2 plazas Small

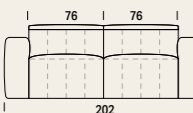


Mt. tessuto / Structure L.m. / Métrage Base / M. base 14,60  
Volume mc / Volume m³ / Volume m³ / Volumen m³ 2,20

	<b>F02</b>	Versione fissa Fixed version Version fixe Versión fija	€ 2.680	2.930	3.050	3.150	3.240	3.410	3.580	3.690	92 Kg
	<b>E04</b>	1 Centrale elettrico 1 Electric central section 1 Centrale électrique 1 Central eléctrico	€ 3.505	3.840	3.955	4.060	4.160	4.340	4.515	4.635	109 Kg
	<b>E40</b>	1 Centrale elettrico 1 Electric central section 1 Centrale électrique 1 Central eléctrico	€ 3.505	3.840	3.955	4.060	4.160	4.340	4.515	4.635	109 Kg
	<b>E02</b>	2 Centrali elettrici 2 Electric central sections 2 Centrales électriques 2 Centrales eléctricos	€ 4.330	4.750	4.860	4.970	5.080	5.270	5.450	5.580	126 Kg

**Divano 2 posti Midi**

2-seater Midi sofa  
Canapé 2 places Midi  
Sofa 2 plazas Midi

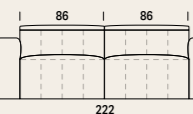


Mt. tessuto / Structure L.m. / Métrage Base / M. base 15,60  
Volume mc / Volume m³ / Volume m³ / Volumen m³ 2,20

	<b>F20</b>	Versione fissa Fixed version Version fixe Versión fija	€ 2.790	3.060	3.170	3.290	3.380	3.560	3.730	3.850	100 Kg
	<b>EGX</b>	1 Centrale elettrico 1 Electric central section 1 Centrale électrique 1 Central eléctrico	€ 3.635	3.985	4.105	4.225	4.325	4.515	4.695	4.820	118 Kg
	<b>EXG</b>	1 Centrale elettrico 1 Electric central section 1 Centrale électrique 1 Central eléctrico	€ 3.635	3.985	4.105	4.225	4.325	4.515	4.695	4.820	118 Kg
	<b>E20</b>	2 Centrali elettrici 2 Electric central sections 2 Centrales électriques 2 Centrales eléctricos	€ 4.480	4.910	5.040	5.160	5.270	5.470	5.660	5.790	136 Kg

**Divano 3 posti Large**

3-seater Large sofa  
Canapé 3 places Large  
Sofa 3 plazas Large

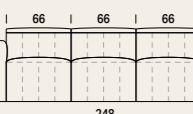


Mt. tessuto / Structure L.m. / Métrage Base / M. base 16,40  
Volume mc / Volume m³ / Volume m³ / Volumen m³ 2,20

	<b>F03</b>	Versione fissa Fixed version Version fixe Versión fija	€ 2.920	3.200	3.310	3.420	3.530	3.710	3.890	4.020	108 Kg
	<b>E06</b>	1 Centrale elettrico 1 Electric central section 1 Centrale électrique 1 Central eléctrico	€ 3.800	4.170	4.285	4.405	4.520	4.710	4.900	5.040	127 Kg
	<b>E60</b>	1 Centrale elettrico 1 Electric central section 1 Centrale électrique 1 Central eléctrico	€ 3.800	4.170	4.285	4.405	4.520	4.710	4.900	5.040	127 Kg
	<b>E03</b>	2 Centrali elettrici 2 Electric central sections 2 Centrales électriques 2 Centrales eléctricos	€ 4.680	5.140	5.260	5.390	5.510	5.710	5.910	6.060	146 Kg

**Divano 3 posti Maxi**

3-seater Maxi sofa  
Canapé 3 places Maxi  
Sofa 3 plazas Maxi



Mt. tessuto / Structure L.m. / Métrage Base / M. base 19,20  
Volume mc / Volume m³ / Volume m³ / Volumen m³ 3,00

	<b>F07</b>	Versione fissa Fixed version Version fixe Versión fija	€ 3.610	3.945	4.100	4.225	4.340	4.560	4.775	4.915	120 Kg
	<b>E51</b>	1 Centrale elettrico 1 Electric central section 1 Centrale électrique 1 Central eléctrico	€ 4.435	4.855	5.005	5.135	5.260	5.490	5.710	5.860	137 Kg
	<b>E52</b>	1 Centrale elettrico 1 Electric central section 1 Centrale électrique 1 Central eléctrico	€ 4.435	4.855	5.005	5.135	5.260	5.490	5.710	5.860	137 Kg
	<b>E53</b>	1 Centrale elettrico 1 Electric central section 1 Centrale électrique 1 Central eléctrico	€ 4.435	4.855	5.005	5.135	5.260	5.490	5.710	5.860	137 Kg



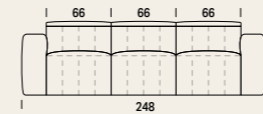
I disegni del listino relativi ad elementi con verso si riferiscono alla versione sinistra. / The drawings in the price list relating to sections with back refer to the version on the left. / Les dessins de la liste des prix concernant les éléments avec un sens se réfèrent à la version gauche. / Los dibujos de la lista de precios de los elementos con dirección se refieren a la versión izquierda.

COMPLETAMENTE SFODERABILE / COMPLETELY REMOVABLE COVERS / ENTIÈREMENT DÉHOUSSABLE / TOTALMENTE DESENFUNDABLE

Art. Item Art.	Versione Version Version	€	C	S	L	V	D	E	M	P	Peso Kg Weight Poids Peso
			T. CLIENTE	SUPER	LUSSO	VIP	DE LUX	ELITE	MAXI	PRESTIGE	

**Divano 3 posti Maxi**

3-seater Maxi sofa  
Canapé 3 places Maxi  
Sofa 3 plazas Maxi



Mt. tessuto / Structure L.m. / Métrage Base / M. base 19,20  
Volume mc / Volume m³ / Volume m³ / Volumen m³ 3,00

	<b>E54</b>	2 Centrali elettrici 2 Electric central sections 2 Centrales électriques 2 Centrales eléctricos	€ 5.260	5.765	5.910	6.045	6.180	6.420	6.645	6.805	154 Kg
	<b>E55</b>	2 Centrali elettrici 2 Electric central sections 2 Centrales électriques 2 Centrales eléctricos	€ 5.260	5.765	5.910	6.045	6.180	6.420	6.645	6.805	154 Kg
	<b>E56</b>	2 Centrali elettrici 2 Electric central sections 2 Centrales électriques 2 Centrales eléctricos	€ 5.260	5.765	5.910	6.045	6.180	6.420	6.645	6.805	154 Kg
	<b>E07</b>	3 Centrali elettrici 3 Electric central sections 3 Centrales électriques 3 Centrales eléctricos	€ 6.085	6.675	6.815	6.955	7.100	7.350	7.580	7.750	171 Kg

**Elemento centrale Small**

Central section Small  
Élément central Small  
Elemento central Small



Mt. tessuto / Structure L.m. / Métrage Base / M. base 4,60  
Volume mc / Volume m³ / Volume m³ / Volumen m³ 0,80

	<b>F90</b>	Versione fissa Fixed version Version fixe Versión fija	€ 930	1.015	1.050	1.075	1.100	1.150	1.195	1.225	28 Kg
	<b>E90</b>	Versione elettrica Electric version Version électrique Versión eléctrica	€ 1.755	1.925	1.955	1.985	2.020	2.080	2.130	2.170	45 Kg

**Elemento centrale Midi**

Central section Midi  
Élément central Midi  
Elemento central Midi



Mt. tessuto / Structure L.m. / Métrage Base / M. base 5,10  
Volume mc / Volume m³ / Volume m³ / Volumen m³ 0,80

	<b>F91</b>	Versione fissa Fixed version Version fixe Versión fija	€ 985	1.080	1.110	1.145	1.170	1.225	1.270	1.305	32 Kg
	<b>E91</b>	Versione elettrica Electric version Version électrique Versión eléctrica	€ 1.830	2.005	2.045	2.080	2.115	2.180	2.235	2.275	50 Kg

**Elemento centrale Large**

Central section Large  
Élément central Large  
Elemento central Large



Mt. tessuto / Structure L.m. / Métrage Base / M. base 5,50  
Volume mc / Volume m³ / Volume m³ / Volumen m³ 0,80

	<b>F92</b>	Versione fissa Fixed version Version fixe Versión fija	€ 1.050	1.150	1.180	1.210	1.245	1.300	1.350	1.390	36 Kg
	<b>E92</b>	Versione elettrica Electric version Version électrique Versión eléctrica	€ 1.930	2.120	2.155	2.195	2.235	2.300	2.360	2.410	55 Kg

**Laterale 1 posto Small DX-SX**

RH-LH 1-seater Small side element  
Canapé bâtarde 1 place Small D-G  
Lateral 1 plaza Small DCH-IZQ



Mt. tessuto / Structure L.m. / Métrage Base / M. base 7,30  
Volume mc / Volume m³ / Volume m³ / Volumen m³ 1,10

	Art. DX Item RH Art. DR Art. DCH	<b>FSD</b>	Art. SX Item LH Art. GA Art. IZQ	<b>FSS</b>	Versione fissa Fixed version Version fixe Versión fija	€ 1.340	1.465	1.525	1.575	1.620	1.705	1.790	1.845	46 Kg
	Art. DX Item RH Art. DR Art. DCH	<b>ESD</b>	Art. SX Item LH Art. GA Art. IZQ	<b>ESS</b>	Versione elettrica Electric version Version électrique Versión eléctrica	€ 2.165	2.375	2.430	2.485	2.540	2.635	2.725	2.790	63 Kg

LE FODERE DI RICAMBIO COSTANO IL 52% DEL CORRISPONDENTE ARTICOLO IN VERSIONE FISSA / SPARE COVERS COST 52% OF CORRESPONDING ITEM ON FIXED VERSION / LES HOUSSES DE RECHANGE COÛTENT 52% DU PRIX DE L'ARTICLE CORRESPONDANT EN VERSION FIXE / LAS FUNDAS DE RECAMBIO CUESTAN EL 52% DEL ARTÍCULO CORRESPONDIENTE EN LA VERSIÓN FIJA

LE FODERE DI RICAMBIO COSTANO IL 52% DEL CORRISPONDENTE ARTICOLO IN VERSIONE FISSA / SPARE COVERS COST 52% OF CORRESPONDING ITEM ON FIXED VERSION / LES HOUSSES DE RECHANGE COÛTENT 52% DU PRIX DE L'ARTICLE CORRESPONDANT EN VERSION FIXE / LAS FUNDAS DE RECAMBIO CUESTAN EL 52% DEL ARTÍCULO CORRESPONDIENTE EN LA VERSIÓN FIJA



# KENSINGTON



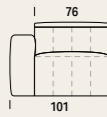
I disegni del listino relativi ad elementi con verso si riferiscono alla versione sinistra. / The drawings in the price list relating to sections with back refer to the version on the left. / Les dessins de la liste des prix concernant les éléments avec un sens se réfèrent à la version gauche. / Los dibujos de la lista de precios de los elementos con dirección se refieren a la versión izquierda.

COMPLETAMENTE SFODERABILE / COMPLETELY REMOVABLE COVERS / ENTIÈREMENT DÉHOUSSABLE / TOTALMENTE DESENFUNDABLE

Art. Item Art.	Versione Version Version	€	C	S	L	V	D	E	M	P	Peso Kg Weight Poids Peso
			T. CLIENTE	SUPER	LUSSO	VIP	DE LUX	ELITE	MAXI	PRESTIGE	

## Laterale 1 posto Midi DX-SX

RH-LH 1-seater Midi side element  
Canapé bâtarde 1 place Midi D-G  
Lateral 1 plaza Midi DCH-IZQ

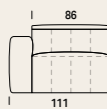


Mt. tessuto / Structure l.m. / Métrage Base / M. base 7,80  
Volume mc / Volume m³ / Volume m³ / Volumen m³ 1,10

Art. DX Item RH Art. DR Art. DCH	Art. SX Item LH Art. GA Art. IZQ	Versione fissa Fixed version Version fixe Version fija	€	C	S	L	V	D	E	M	P	Peso Kg Weight Poids Peso
FMD	FMS	Versione fissa Fixed version Version fixe Version fija	1.395	1.530	1.585	1.645	1.690	1.780	1.865	1.925		50
EMD	EMS	Versione elettrica Electric version Version électrique Version eléctrica	2.240	2.455	2.520	2.580	2.635	2.735	2.830	2.895		68

## Laterale 1 posto Large DX-SX

RH-LH 1-seater Large side element  
Canapé bâtarde 1 place Large D-G  
Lateral 1 plaza Large DCH-IZQ

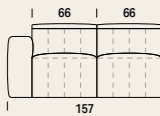


Mt. tessuto / Structure l.m. / Métrage Base / M. base 8,20  
Volume mc / Volume m³ / Volume m³ / Volumen m³ 1,10

Art. DX Item RH Art. DR Art. DCH	Art. SX Item LH Art. GA Art. IZQ	Versione fissa Fixed version Version fixe Version fija	€	C	S	L	V	D	E	M	P	Peso Kg Weight Poids Peso
FLD	FLS	Versione fissa Fixed version Version fixe Version fija	1.460	1.600	1.655	1.710	1.765	1.855	1.945	2.010		54
ELD	ELS	Versione elettrica Electric version Version électrique Version eléctrica	2.340	2.570	2.630	2.695	2.755	2.855	2.955	3.030		73

## Laterale 2 posti Small DX-SX

RH-LH 2-seater Small side element  
Canapé bâtarde 2 place Small D-G  
Lateral 2 plaza Small DCH-IZQ

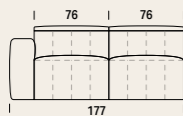


Mt. tessuto / Structure l.m. / Métrage Base / M. base 11,80  
Volume mc / Volume m³ / Volume m³ / Volumen m³ 1,90

Art. DX Item RH Art. DR Art. DCH	Art. SX Item LH Art. GA Art. IZQ	Versione fissa Fixed version Version fixe Version fija	€	C	S	L	V	D	E	M	P	Peso Kg Weight Poids Peso
F2D	F2S	Versione fissa Fixed version Version fixe Version fija	2.270	2.480	2.575	2.650	2.720	2.855	2.985	3.070		74
E4D	E4S	1 Centrale elettrico 1 Electric central section 1 Centrale électrique 1 Central eléctrico	3.095	3.390	3.480	3.560	3.640	3.785	3.920	4.015		91
EX4	E4X	1 Centrale elettrico 1 Electric central section 1 Centrale électrique 1 Central eléctrico	3.095	3.390	3.480	3.560	3.640	3.785	3.920	4.015		91
E2D	E2S	2 Centrali elettrici 2 Electric central sections 2 Centrales électriques 2 Centrales eléctricos	3.920	4.300	4.385	4.470	4.560	4.715	4.855	4.960		108

## Laterale 2 posti Midi DX-SX

RH-LH 2-seater Midi side element  
Canapé bâtarde 2 place Midi D-G  
Lateral 2 plaza Midi DCH-IZQ

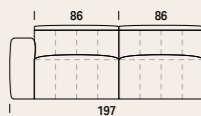


Mt. tessuto / Structure l.m. / Métrage Base / M. base 12,80  
Volume mc / Volume m³ / Volume m³ / Volumen m³ 1,90

Art. DX Item RH Art. DR Art. DCH	Art. SX Item LH Art. GA Art. IZQ	Versione fissa Fixed version Version fixe Version fija	€	C	S	L	V	D	E	M	P	Peso Kg Weight Poids Peso
FGD	FGS	Versione fissa Fixed version Version fixe Version fija	2.380	2.610	2.695	2.790	2.860	3.005	3.135	3.230		82
EXD	EXS	1 Centrale elettrico 1 Electric central section 1 Centrale électrique 1 Central eléctrico	3.225	3.535	3.630	3.725	3.805	3.960	4.100	4.200		100
EX5	EX5X	1 Centrale elettrico 1 Electric central section 1 Centrale électrique 1 Central eléctrico	3.225	3.535	3.630	3.725	3.805	3.960	4.100	4.200		100
EGD	EGS	2 Centrali elettrici 2 Electric central sections 2 Centrales électriques 2 Centrales eléctricos	4.070	4.460	4.565	4.660	4.750	4.915	5.065	5.170		118

## Laterale 3 posti Large DX-SX

RH-LH 3-seater Large side element  
Canapé bâtarde 3 place Large D-G  
Lateral 3 plaza Large DCH-IZQ



Mt. tessuto / Structure l.m. / Métrage Base / M. base 13,60  
Volume mc / Volume m³ / Volume m³ / Volumen m³ 1,90

Art. DX Item RH Art. DR Art. DCH	Art. SX Item LH Art. GA Art. IZQ	Versione fissa Fixed version Version fixe Version fija	€	C	S	L	V	D	E	M	P	Peso Kg Weight Poids Peso
F3D	F3S	Versione fissa Fixed version Version fixe Version fija	2.510	2.750	2.835	2.920	3.010	3.155	3.295	3.400		90
EGD	EGS	1 Centrale elettrico 1 Electric central section 1 Centrale électrique 1 Central eléctrico	3.390	3.720	3.810	3.905	4.000	4.155	4.305	4.420		109
EX6	EX6X	1 Centrale elettrico 1 Electric central section 1 Centrale électrique 1 Central eléctrico	3.390	3.720	3.810	3.905	4.000	4.155	4.305	4.420		109
E3D	E3S	2 Centrali elettrici 2 Electric central sections 2 Centrales électriques 2 Centrales eléctricos	4.270	4.690	4.785	4.890	4.990	5.155	5.315	5.440		128

LE FODERE DI RICAMBIO COSTANO IL 52% DEL CORRISPONDENTE ARTICOLO IN VERSIONE FISSA / SPARE COVERS COST 52% OF CORRESPONDING ITEM ON FIXED VERSION / LES HOUSSES DE RECHANGE CÔTENT 52% DU PRIX DE L'ARTICLE CORRESPONDANT EN VERSION FIXE / LAS FUNDAS DE RECAMBIO CUESTAN EL 52% DEL ARTÍCULO CORRESPONDIENTE EN LA VERSIÓN FIJA

# KENSINGTON



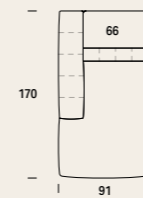
I disegni del listino relativi ad elementi con verso si riferiscono alla versione sinistra. / The drawings in the price list relating to sections with back refer to the version on the left. / Les dessins de la liste des prix concernant les éléments avec un sens se réfèrent à la version gauche. / Los dibujos de la lista de precios de los elementos con dirección se refieren a la versión izquierda.

COMPLETAMENTE SFODERABILE / COMPLETELY REMOVABLE COVERS / ENTIÈREMENT DÉHOUSSABLE / TOTALMENTE DESENFUNDABLE

Art. Item Art.	Versione Version Version	€	C	S	L	V	D	E	M	P	Peso Kg Weight Poids Peso
			T. CLIENTE	SUPER	LUSSO	VIP	DE LUX	ELITE	MAXI	PRESTIGE	

## Chaise longue Small DX-SX

Chaise longue Small RH-LH  
Chaise longue Small D-G  
Chaise longue Small DCH-IZQ

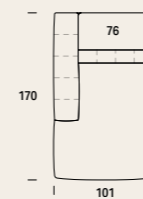


Mt. tessuto / Structure l.m. / Métrage Base / M. base 7,10  
Volume mc / Volume m³ / Volume m³ / Volumen m³ 1,60

Art. DX Item RH Art. DR Art. DCH	Art. SX Item LH Art. GA Art. IZQ	Versione fissa Fixed version Version fixe Version fija	€	C	S	L	V	D	E	M	P	Peso Kg Weight Poids Peso
FCD	FCS	Versione fissa Fixed version Version fixe Version fija	1.540	1.685	1.750	1.805	1.855	1.960	2.055	2.120		52
ECD	ECS	Versione elettrica Electric version Version électrique Version eléctrica	1.810	1.980	2.045	2.100	2.150	2.260	2.350	2.415		54

## Chaise longue Midi DX-SX

Chaise longue Midi RH-LH  
Chaise longue Midi D-G  
Chaise longue Midi DCH-IZQ

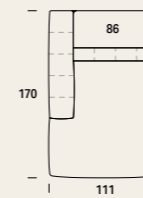


Mt. tessuto / Structure l.m. / Métrage Base / M. base 7,60  
Volume mc / Volume m³ / Volume m³ / Volumen m³ 1,60

Art. DX Item RH Art. DR Art. DCH	Art. SX Item LH Art. GA Art. IZQ	Versione fissa Fixed version Version fixe Version fija	€	C	S	L	V	D	E	M	P	Peso Kg Weight Poids Peso
FMC	FCM	Versione fissa Fixed version Version fixe Version fija	1.615	1.765	1.835	1.900	1.950	2.065	2.155	2.225		58
EMC	ECM	Versione elettrica Electric version Version électrique Version eléctrica	1.880	2.065	2.130	2.195	2.245	2.360	2.455	2.520		60

## Chaise longue Large DX-SX

Chaise longue Large RH-LH  
Chaise longue Large D-G  
Chaise longue Large DCH-IZQ



Mt. tessuto / Structure l.m. / Métrage Base / M. base 8,00  
Volume mc / Volume m³ / Volume m³ / Volumen m³ 1,60

Art. DX Item RH Art. DR Art. DCH	Art. SX Item LH Art. GA Art. IZQ	Versione fissa Fixed version Version fixe Version fija	€	C	S	L	V	D	E	M	P	Peso Kg Weight Poids Peso
FLC	FCL	Versione fissa Fixed version Version fixe Version fija	1.685	1.840	1.910	1.980	2.035	2.150	2.250	2.320		64
ELC	ECL	Versione elettrica Electric version Version électrique Version eléctrica	1.950	2.140	2.205	2.275	2.335	2.445	2.550	2.615		66

## Bracciolo DX-SX

Armrest RH-LH  
Manchette D-G  
Brazo DCH-IZQ



Mt. tessuto / Structure l.m. / Métrage Base / M. base 2,70  
Volume mc / Volume m³ / Volume m³ / Volumen m³ 0,30

Art. DX Item RH Art. DR Art. DCH	Art. SX Item LH Art. GA Art. IZQ	Versione fissa Fixed version Version fixe Version fija	€	C	S	L	V	D	E	M	P	Peso Kg Weight Poids Peso
RB	BR	Versione fissa Fixed version Version fixe Version fija	410	450	475	500	520	555	595	620		18

LE FODERE DI RICAMBIO COSTANO IL 52% DEL CORRISPONDENTE ARTICOLO IN VERSIONE FISSA / SPARE COVERS COST 52% OF CORRESPONDING ITEM ON FIXED VERSION / LES HOUSSES DE RECHANGE CÔTENT 52% DU PRIX DE L'ARTICLE CORRESPONDANT EN VERSION FIXE / LAS FUNDAS DE RECAMBIO CUESTAN EL 52% DEL ARTÍCULO CORRESPONDIENTE EN LA VERSIÓN FIJA



# KENSINGTON



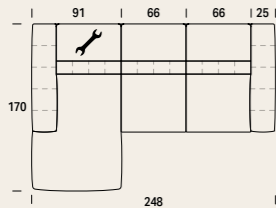
I disegni del listino relativi ad elementi con verso si riferiscono alla versione sinistra. / The drawings in the price list relating to sections with back refer to the version on the left. / Les dessins de la liste des prix concernant les éléments avec un sens se réfèrent à la version gauche. / Los dibujos de la lista de precios de los elementos con dirección se refieren a la versión izquierda.

COMPLETAMENTE SFODERABILE / COMPLETELY REMOVABLE COVERS / ENTIÈREMENT DÉHOUSSABLE / TOTALMENTE DESENFUNDABLE

Art. Item Art.	Versione Version Version	€	C	S	L	V	D	E	M	P	Peso Kg Weight Poids Peso	
			T. CLIENTE	SUPER	LUSSO	VIP	DE LUX	ELITE	MAXI	PRESTIGE		
Art. DX Item RH Art. DR Art. DCH	<b>FCD</b> Art. SX Item LH Art. GA Art. LZQ	<b>FCS</b> Art. SX Item LH Art. GA Art. LZQ	Versione fissa Fixed version Version fixe Versión fija	€ 3.810	4.165	4.325	4.455	4.575	4.815	5.040	5.190	126 Kg
Art. DX Item RH Art. DR Art. DCH	<b>F2S</b> Art. SX Item LH Art. GA Art. LZQ	<b>F2D</b> Art. SX Item LH Art. GA Art. LZQ	1 Centrale elettrico 1 Electric central section 1 Centrale électrique 1 Central eléctrico	€ 4.635	5.075	5.230	5.365	5.495	5.745	5.975	6.135	143 Kg
Art. DX Item RH Art. DR Art. DCH	<b>E4S</b> Art. SX Item LH Art. GA Art. LZQ	<b>E4D</b> Art. SX Item LH Art. GA Art. LZQ	1 Centrale elettrico 1 Electric central section 1 Centrale électrique 1 Central eléctrico	€ 4.635	5.075	5.230	5.365	5.495	5.745	5.975	6.135	143 Kg
Art. DX Item RH Art. DR Art. DCH	<b>E4X</b> Art. SX Item LH Art. GA Art. LZQ	<b>EX4</b> Art. SX Item LH Art. GA Art. LZQ	2 Centrali elettrici 2 Electric central sections 2 Centrales électriques 2 Centrales eléctricos	€ 5.460	5.985	6.135	6.275	6.415	6.675	6.910	7.080	160 Kg

## Composizione Small A

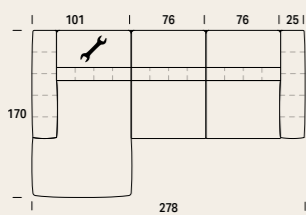
Arrangement Small A  
Composition Small A  
Composición Small A



Mt. tessuto / Structure l.m. / Métrage Base / M. base 19,00  
Volume mc / Volume m³ / Volume m³ / Volumen m³ 3,50

## Composizione Midi A

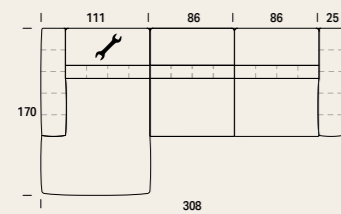
Arrangement Midi A  
Composition Midi A  
Composición Midi A



Mt. tessuto / Structure l.m. / Métrage Base / M. base 20,50  
Volume mc / Volume m³ / Volume m³ / Volumen m³ 3,50

## Composizione Large A

Arrangement Large A  
Composition Large A  
Composición Large A



Mt. tessuto / Structure l.m. / Métrage Base / M. base 21,70  
Volume mc / Volume m³ / Volume m³ / Volumen m³ 3,50

**Poggiatesta manuale**  
Manual headrest  
Appui-tête manuel  
Reposacabeza manual

**Poggiatesta elettrico**  
Electric headrest  
Appui-tête électrique  
Reposacabeza eléctrico

LE FODERE DI RICAMBIO COSTANO IL 52% DEL CORRISPONDENTE ARTICOLO IN VERSIONE FISSA / SPARE COVERS COST 52% OF CORRESPONDING ITEM ON FIXED VERSION / LES HOUSSES DE RECHANGE COÛTENT 52% DU PRIX DE L'ARTICLE CORRESPONDANT EN VERSION FIXE / LAS FUNDAS DE RECAMBIO CUESTAN EL 52% DEL ARTÍCULO CORRESPONDIENTE EN LA VERSIÓN FIJA

# KENSINGTON



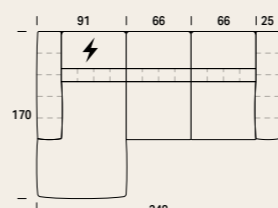
I disegni del listino relativi ad elementi con verso si riferiscono alla versione sinistra. / The drawings in the price list relating to sections with back refer to the version on the left. / Les dessins de la liste des prix concernant les éléments avec un sens se réfèrent à la version gauche. / Los dibujos de la lista de precios de los elementos con dirección se refieren a la versión izquierda.

COMPLETAMENTE SFODERABILE / COMPLETELY REMOVABLE COVERS / ENTIÈREMENT DÉHOUSSABLE / TOTALMENTE DESENFUNDABLE

Art. Item Art.	Versione Version Version	€	C	S	L	V	D	E	M	P	Peso Kg Weight Poids Peso	
			T. CLIENTE	SUPER	LUSSO	VIP	DE LUX	ELITE	MAXI	PRESTIGE		
Art. DX Item RH Art. DR Art. DCH	<b>ECD</b> Art. SX Item LH Art. GA Art. LZQ	<b>ECS</b> Art. SX Item LH Art. GA Art. LZQ	Versione fissa Fixed version Version fixe Versión fija	€ 4.080	4.460	4.620	4.750	4.870	5.115	5.335	5.485	128 Kg
Art. DX Item RH Art. DR Art. DCH	<b>F2S</b> Art. SX Item LH Art. GA Art. LZQ	<b>F2D</b> Art. SX Item LH Art. GA Art. LZQ	1 Centrale elettrico 1 Electric central section 1 Centrale électrique 1 Central eléctrico	€ 4.905	5.370	5.525	5.660	5.790	6.045	6.270	6.430	145 Kg
Art. DX Item RH Art. DR Art. DCH	<b>E4S</b> Art. SX Item LH Art. GA Art. LZQ	<b>E4D</b> Art. SX Item LH Art. GA Art. LZQ	1 Centrale elettrico 1 Electric central section 1 Centrale électrique 1 Central eléctrico	€ 4.905	5.370	5.525	5.660	5.790	6.045	6.270	6.430	145 Kg
Art. DX Item RH Art. DR Art. DCH	<b>E4X</b> Art. SX Item LH Art. GA Art. LZQ	<b>EX4</b> Art. SX Item LH Art. GA Art. LZQ	2 Centrali elettrici 2 Electric central sections 2 Centrales électriques 2 Centrales eléctricos	€ 5.730	6.280	6.430	6.570	6.710	6.975	7.205	7.375	162 Kg

## Composizione Small B

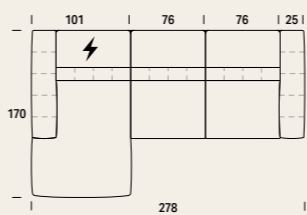
Arrangement Small B  
Composition Small B  
Composición Small B



Mt. tessuto / Structure l.m. / Métrage Base / M. base 19,00  
Volume mc / Volume m³ / Volume m³ / Volumen m³ 3,50

## Composizione Midi B

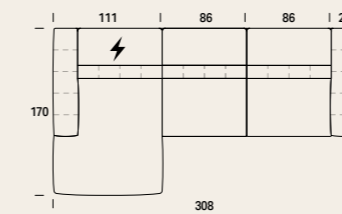
Arrangement Midi B  
Composition Midi B  
Composición Midi B



Mt. tessuto / Structure l.m. / Métrage Base / M. base 20,50  
Volume mc / Volume m³ / Volume m³ / Volumen m³ 3,50

## Composizione Large B

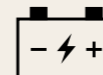
Arrangement Large B  
Composition Large B  
Composición Large B



Mt. tessuto / Structure l.m. / Métrage Base / M. base 21,70  
Volume mc / Volume m³ / Volume m³ / Volumen m³ 3,50

## Kit batteria tampone ricaricabile

Rechargeable battery kit  
Kit de batterie rechargeable  
Kit de batería recargable



Volume / Volume / Volume / Volumen 0,01

BT	€ 300										1 Kg
----	-------	--	--	--	--	--	--	--	--	--	------

**Abbinabile ad un elemento elettrico**  
Can be combined with an electric section  
Associable à un élément électrique  
Puede combinarse con un elemento eléctrico

LE FODERE DI RICAMBIO COSTANO IL 52% DEL CORRISPONDENTE ARTICOLO IN VERSIONE FISSA / SPARE COVERS COST 52% OF CORRESPONDING ITEM ON FIXED VERSION / LES HOUSSES DE RECHANGE COÛTENT 52% DU PRIX DE L'ARTICLE CORRESPONDANT EN VERSION FIXE / LAS FUNDAS DE RECAMBIO CUESTAN EL 52% DEL ARTÍCULO CORRESPONDIENTE EN LA VERSIÓN FIJA



**felis**  
SOFT LIVING

**FELIS SRL UNIPERSONALE**

Via Mezzomonte, 23  
33077 Sacile (PN) Italy

tel. +39 0434 737052  
fax +39 0434 737024

info@felis.it

**www.felis.it**

Seguici su



art direction  
Gianluca Marcon

research and design  
Felis Lab

graphic design  
creativeblend.it

copywriting  
foongo.com

photos  
Photografica

styling  
Federica Baro

print  
Grafiche Gemma s.r.l.

thanks to:  
Medulum  
Studio d'Arte GR  
MM Lampadari





**felis**  
SOFT LIVING